

STATUSPORTAL FÜR CLARIOS- LIEFERANTENRECHNUNGEN

Trainingstour



CLARIOS

Inhalt

- Funktionen des Portals
- Anmeldung des Lieferanten
- Startseite des Portals
- Rechnungsstatus überprüfen
- Benutzerinfo
- Ansprechpartner

Clarios Lieferantenportal

Kofax
Supplier Portal™

CLARIOS

Log on

Username or email address

Password

Log on

[Reset password](#)

[Not registered? Click here.](#)

[Connect to new vendor account](#)

News and information

Welcome to the Clarios Invoice Status Portal,

For any additional information or requests please contact us directly via e-mail:

US: BBC-PTP-Helpdesk-US@clarios.com

Europe: BBC-PTP-Helpdesk-Europe@clarios.com

Germany and Austria: BBC-PTP-Helpdesk-DE-AT@clarios.com

Or by phone:

US + 1 855 824 8109

Europe + 421 2 322 72 444

- Der Zugriff auf das Portal erfolgt über den Link: [Clarios Invoice Status Portal \(readsoftonline.com\)](https://readsoftonline.com) auf das Portal zu
- Das Portal ist ein zentraler Ort, an dem Sie alle im Clarios-Buchhaltungssystem registrierte Rechnungen für alle Clarios – Gesellschaften überprüfen können.

ANMELDUNG

Anmeldungsprozess

Auf der Startseite können Sie sich selbst registrieren, indem Sie einige grundlegende Details angeben. Klicken Sie bitte auf **Not registered? Click here**.

The screenshot shows the 'Kofax Supplier Portal™' login interface. On the left, a 'Log on' box contains input fields for 'Username or email address' and 'Password', a 'Log on' button, and links for 'Reset password', 'Not registered? Click here.', and 'Connect to new vendor account'. On the right, a 'News and information' section provides contact details for the Clarios Invoice Status Portal, including email addresses for US, Europe, and Germany/Austria, and phone numbers. A dark grey callout box points to the 'Not registered? Click here.' link, containing the text: 'Klicken Sie bitte auf „Not registered? Click here“, um das Registrierungsformular auszufüllen.'

Kofax
Supplier Portal™

CLARIOS

Log on

Username or email address

Password

Log on

[Reset password](#)

[Not registered? Click here.](#)

[Connect to new vendor account](#)

News and information

Welcome to the Clarios Invoice Status Portal,

For any additional information or requests please contact us directly via e-mail:

US: BBC-PTP-Helpdesk-US@clarios.com

Europe: BBC-PTP-Helpdesk-Europe@clarios.com

Germany and Austria: BBC-PTP-Helpdesk-DE-AT@clarios.com

Or by phone:

US + 1 855 824 8109

Europe + 421 2 322 72 444

Klicken Sie bitte auf „Not registered? Click here“, um das Registrierungsformular auszufüllen.

Eingabe von Unternehmensdaten

Registrieren Sie sich auf dieser Seite, indem Sie einige grundlegende Details angeben. Bitte beachten Sie, dass alle Felder im Schritt 1 Pflichtfelder sind.

Registration steps

Bitte tragen Sie zunächst Ihre Unternehmensdaten in das Formular ein. Im nächsten Schritt bestätigen Sie die Registrierung mit einer bereits eingereichten Rechnung. Anschließend erhalten Sie Ihre Zugangsdaten per E-Mail und können sich ins Lieferantenportal anmelden.

Sign up

Help

1

Name (First name / Last name)*

First name

Last name

Login name*

Company (please enter the complete legal name)*


Company name

Email*

Confirm email*

Phone*

☐ I agree to the [Terms of Use*](#)



Click image to reload

Verification Code*

Enter code

Sign up

Next steps

2


Validate your registration with invoice info

Bitte tragen Sie Ihre Unternehmensdaten ein

Sobald alle Felder ausgefüllt sind, klicken Sie bitte auf **Sign up**, um die Registrierungsanfrage fortzusetzen.

6

©2023 Clarios. Alle Rechte vorbehalten.
VERTRAULICH & PROPRIETÄR

 CLARIOS

Bestätigung der Anmeldung

Stellen Sie sicher, dass Sie die Anmeldung abschließen, nachdem Sie die grundlegenden Details eingegeben haben.

Kofax
Supplier Portal™

CLARIOS

Validation

Klicken Sie bitte auf **Yes**, wenn Sie bereits eine Rechnung an eine Clarios Gesellschaft erstellt haben.

Klicken Sie bitte auf **No**, wenn Sie noch keine Rechnung an eine Clarios Gesellschaft erstellt haben.

1

Initial contact info entered

2

Have you ever submitted an invoice to Clarios, LLC.?

Yes

No

3

Done

Fortsetzung Ihrer Anmeldung

Geben Sie bitte die Lieferantenummer, die Rechnungsnummer, das Ausstellungsdatum und den Bruttobetrag der Rechnung ein und klicken Sie dann auf „**Validate**“.

Validation

1 Initial contact info entered

2

Please supply the following information from an invoice you have submitted to Clarios, LLC..

Your Vendor Number at Clarios, LLC.

Invoice reference

Invoice date (Year / Month / Day)

Year

Month

Day

Invoice amount

Validate

3 Done

Next step

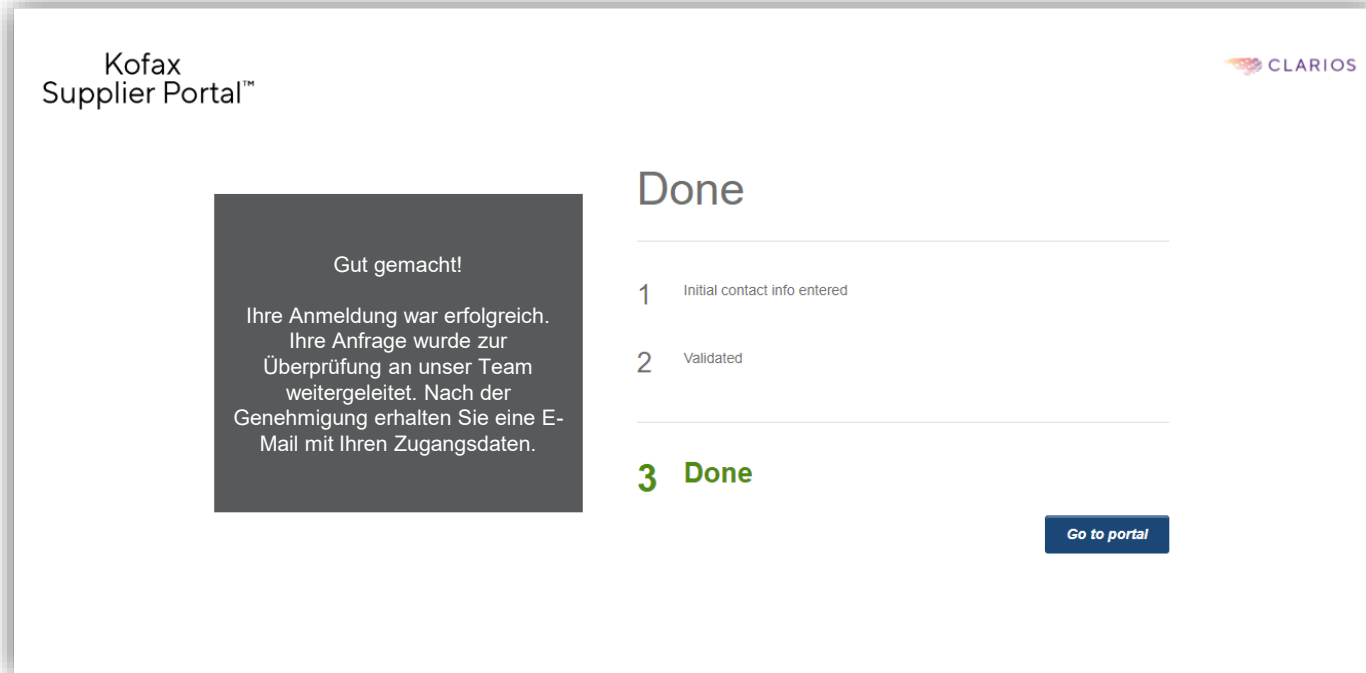
Fast fertig!

Bitte geben Sie die Rechnungsdaten in das Formular ein und klicken Sie auf „**Validate**“. Nach diesem Schritt können Sie die Zugangsdaten, welche wir Ihnen per E-Mail gesendet haben, verwenden, um auf das Lieferantenportal zuzugreifen.

Bitte tragen Sie Rechnungsdaten ein

Sobald alle Felder ausgefüllt sind, klicken Sie auf „**Validate**“, um die Registrierungsanfrage zu beenden.

Fortsetzung Ihrer Anmeldung



- Wenn die angegebenen Details erfolgreich validiert wurden, wird ein Clarios-Administrator:
 - Es Überprüfen und genehmigen
 - Nach der Genehmigung erhalten Sie eine E-Mail mit den Anmeldedaten
- Wenn die Details nicht erfolgreich validiert werden, müssen Sie die Informationen korrigieren, bevor Sie sie erneut übermitteln.

RECHNUNGSSTATUS – PORTAL STARTSEITE

Rechnungen auflisten

The screenshot displays the CLARIOS web application interface. At the top, a dark header bar contains the CLARIOS logo on the left and navigation links (Nutzungsvereinbarung · Copyright · Cookies, subin121 subin121, Abmelden, Hilfe) on the right. Below the header, a blue bar indicates the user is logged in as 'subin121 subin121' and shows the last login time: 'Zuletzt angemeldet am: 30.09.25 10:03'.

The main content area is divided into two sections: 'Arbeitsliste' (left sidebar) and 'Schnellstart' (main content area). The 'Arbeitsliste' sidebar contains a search bar and a list of menu items: 'Rechnungen', 'Bestellungen', 'Meine Firmendaten', 'Administration', and 'Benutzerprofil'. The 'Rechnungen' item is highlighted, and a callout box points to it with the text: 'Die Rechnungen können nach dem Status gefiltert werden, oder Sie können das Suchzeichen verwenden, um nach anderen Kriterien zu filtern.' The 'Schnellstart' section contains two tiles: 'Rechnungen' (with a document icon and 'Alle Rechnungen' text) and 'Benutzerprofil' (with a user icon and 'Mein Benutzerprofil' text).

Rechnungssuche Schritt für Schritt

CLARIOS

Nutzungsvereinbarung · Copyright · Cookies

subin121 subin121

Abmelden

Hilfe

Zuletzt angemeldet am: 30.09.25 10:03

Arbeitsliste

Ansicht aktualisieren

Rechnungen

Geprüft

Bereit für die Zahlung

Bezahlt

Abgelehnt

Bestellungen

Standard-Bestellungen

Blanko-Bestellungen

Meine Firmendaten

Administration

Benutzerprofil

Schnellstart

Rechnungen

Benutzerprofil

Mein Benutzerprofil

Rechnungen

StatusBasic selectionGeschäftsbereichWährungPayment info

LieferantennummerAlle

DokumentNr

Rechnungsnr.

Bestellnummer

Bruttobetrag

Rechnungsdatum

Bis

Max. Anzahl an Treffern500

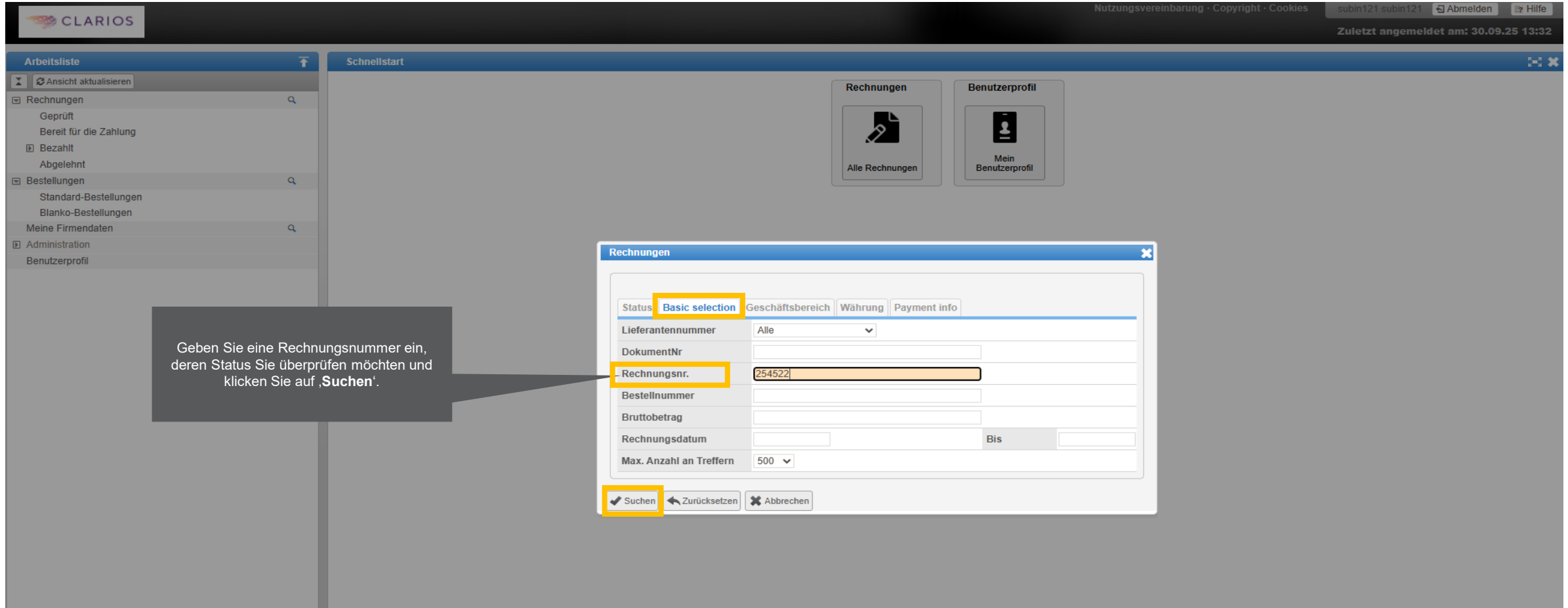
Suchen

Zurücksetzen

Abbrechen

Mit Suchzeichen können Sie weitere Kriterien zur Anzeige von Rechnungen eingeben.

Rechnungssuche Schritt für Schritt



CLARIOS

Nutzungsvereinbarung · Copyright · Cookies subin121 subin121 Abmelden Hilfe

Zuletzt angemeldet am: 30.09.25 13:32

Arbeitsliste

Ansicht aktualisieren

Rechnungen

Geprüft

Bereit für die Zahlung

Bezahlt

Abgelehnt

Bestellungen

Standard-Bestellungen

Blanko-Bestellungen

Meine Firmendaten

Administration

Benutzerprofil

Schnellstart

Rechnungen

Alle Rechnungen

Benutzerprofil

Mein Benutzerprofil

Rechnungen

Status **Basic selection** Geschäftsbereich Währung Payment info

Lieferantennummer Alle

DokumentNr

Rechnungsnr. 254522

Bestellnummer

Bruttobetrag

Rechnungsdatum Bis

Max. Anzahl an Treffern 500

Suchen Zurücksetzen Abbrechen

Geben Sie eine Rechnungsnummer ein, deren Status Sie überprüfen möchten und klicken Sie auf „Suchen“.

Rechnungssuche Schritt für Schritt

CLARIOS

Nutzungsvereinbarung · Copyright · Cookies

subin121 subin121 Abmelden Hilfe

Zuletzt angemeldet am: 30.09.25 13:32

Arbeitsliste

Ansicht aktualisieren

Rechnungen 1

Geprüft
Bereit für die Zahlung

Bezahlt
Abgelehnt

Bestellungen

Standard-Bestellungen
Blanko-Bestellungen

Meine Firmendaten

Administration
Benutzerprofil

Rechnungen (1)

Export list Liste per E-Mail exportieren

Status	Rechnung#	Rechn.datum	Rechnung / Gutschrift	Bestellnr.	Währung	Bruttobetrag	Lieferantennummer	Geschäftsbereich	Fälligdatum	Zahlungsdatum	Zahlungsref.	Portal ID#	Rejection Reason	Estimated Pay
<input checked="" type="checkbox"/>	Bezahl	30.06.2025			EUR	1.982,54		Clarios VARTA Hannover GmbH	30.07.2025	05.08.2025	3311561	2871312		14.08.2025

Hier sehen Sie nun den Status und die Daten der gesuchten Rechnung.

Klicken Sie auf die **Rechnungszeile**, um sich die Rechnungsdetails anzusehen.

Rechnungssuche Schritt für Schritt

CLARIOS

Rechnungen (1)

Nutzungsvereinbarung · Copyright · Cookies

subin121 subin121

Abmelden

Hilfe

Zuletzt angemeldet am: 30.09.25 13:32

Arbeitsliste

Ansicht aktualisieren

Rechnungen 1

Geprüft

Bereit für die Zahlung

Bezahlt

Abgelehnt

Bestellungen

Standard-Bestellungen

Blanko-Bestellungen

Meine Firmendaten

Administration

Benutzerprofil

Zurück

Kopfdaten

Allgemeine Informationen

Interner Status	
Interner Workflow Status	
Status	Bezahlt
Herkunft	OCR
DokumentNr	
Rechnung / Gutschrift	Rechnung
Lieferantennummer	
Rejection Reason	
Scan Date	30.06.2025

Rechnungsinformationen

Rechnungsnr.	
Rechnungsdatum	30.06.2025
Lieferschein	
Bestellnummer	
Währung	EUR
Nettobetrag	0,00
Transportkosten	0,00
Bruttobetrag	1.982,54

Zahlungsinformationen

Zahlungsdatum	05.08.2025
Zahlungsref.	3311561
Estimated Payment Date	14.08.2025

Allgemein

Basisdatum	30.06.2025
Erfassungsblatt	
Assigned Team	

Die detaillierten Rechnungsinformationen.

Überprüfung mehrerer Rechnungen auf einmal

Sie können jetzt den Status mehrerer Rechnungen gleichzeitig direkt im **Clarios Invoice Status Portal** überprüfen.

⚙️ So funktioniert's:

- Abschnitt **Rechnungen** und da klicken Sie auf das **Suchzeichen**.
- Dann wählen Sie die **Basic selection** aus.
- In die Zeile **Rechnungsnr.** tragen Sie nur die gesuchten Rechnungsnummern ein. Trennen Sie die einzelnen Rechnungsnummern mit Strichpunkt (;) ab.
- Klicken Sie auf **Suchen**.

Tipp:

Stellen Sie sicher, dass die Rechnungsnummern korrekt formatiert sind (**keine zusätzlichen Leerzeichen, oder Symbole**).

The screenshot displays the Clarios Invoice Status Portal interface. On the left, the 'Arbeitsliste' (Worklist) sidebar shows the 'Rechnungen' (Invoices) section selected, with a magnifying glass icon next to it. The main content area shows the 'Rechnungen' search form. The 'Status' dropdown is set to 'Basic selection'. The 'Lieferantennummer' (Supplier number) is set to 'Alle' (All). The 'Rechnungsnr.' (Invoice number) field contains the text '235855;235845;235849;235957;239545;235888'. The 'Suchen' (Search) button is highlighted with a yellow box. Other buttons like 'Zurücksetzen' (Reset) and 'Abbrechen' (Cancel) are also visible.

Rechnungen exportieren

CLARIOS

Nutzungsvereinbarung · Copyright · Cookies

subin121 subin121 Abmelden Hilfe

Zuletzt angemeldet am: 30.09.25 10:35

Arbeitsliste

Ansicht aktualisieren

Rechnungen 10

Geprüft

Bereit für die Zahlung

Bezahlt

Abgelehnt

Bestellungen

Standard-Bestellungen

Blanko-Bestellungen

Meine Firmendaten

Administration

Benutzerprofil

Rechnungen (10)

Export list Liste per E-Mail exportieren

Status	Rechnung#	Rechn.datum	Rechnung / Gutschrift	Bestellnr.	Währung	Bruttobetrag	Lieferantennummer	Geschäftsbereich	Fälligdatum	Zahlungsdatum	Zahlungsref.	Portal ID#	Rejection Reason
<input type="checkbox"/>	Bezahlt	AZ002869	14.12.2022		EUR	19.962,25		Clarios Recycling GmbH	11.12.2022	20.12.2022	3000857	2382437	
<input type="checkbox"/>	Bezahlt	AZ00273175	30.06.2022					Clarios Recycling GmbH	31.07.2022	02.08.2022	3003106	2322924	
<input type="checkbox"/>	Bezahlt	AZ00256006	31.01.2022					Clarios Recycling GmbH	03.03.2022	05.04.2022	3001927	2246502	
<input type="checkbox"/>	Bezahlt	AZ00231831	20.06.2021					Clarios Recycling GmbH	20.07.2021	20.07.2021	3002815	2137243	
<input type="checkbox"/>	Bezahlt	BZ00070054	28.05.2021	Gutschrift				Clarios VARTA Hannover GmbH	09.01.2021	04.11.2021	102331202	2174702	
<input type="checkbox"/>	Abgelehnt	BZ00067354	05.02.2021	Gutschrift				Clarios Germany GmbH & Co. KG	05.02.2021			2071007	
			Gutschrift		EUR	-6.519,20		Clarios Germany GmbH & Co. KG	13.01.2021			2057140	
					EUR	3.259,60		Clarios Germany GmbH & Co. KG	31.12.2020			2037619	
					EUR	37.571,24		Clarios VARTA Hannover GmbH	01.12.2020			2020805	
					EUR	37.571,24		Clarios VARTA Hannover GmbH	09.01.2021	19.01.2021	3289818	2042470	

Klicken Sie auf „Export list“, um die Rechnungsliste in einer Excel-Datei zu erhalten (stellen Sie sicher, dass keine spezifische Rechnung ausgewählt ist, damit die gesamte Liste heruntergeladen wird).

Um eine bestimmte Rechnungskategorie zu exportieren, klicken Sie auf die gewünschte Gruppe.

Rechnungen exportieren

CLARIOS

Nutzungsvereinbarung · Copyright · Cookies

subin121 subin121

Abmelden

Hilfe

Zuletzt angemeldet am: 30.09.25 10:35

Arbeitsliste

Ansicht aktualisieren

Rechnungen

10

Geprüft

Bereit für die Zahlung

Bezahlt

Abgelehnt

Bestellungen

Standard-Bestellungen

Blanko-Bestellungen

Meine Firmendaten

Administration

Benutzerprofil

Rechnungen (10)

Export list

Liste per E-Mail exportieren

Status	Rechnung#	Rechn.datum	Rechnung / Gutschrift	Bestellnr.	Währung	Bruttobetrag	Lieferantennummer	Geschäftsbereich	Fälligdatum	Zahlungsdatum	Zahlungsref.	Portal ID#	Rejection Reason
<input type="checkbox"/>	Bezahlte	AZ00286974	10.11.2022		EUR	19.962,25		Clarios Recycling GmbH	11.12.2022	20.12.2022	3000857	2382437	
<input type="checkbox"/>	Bezahlte	AZ00273175	30.06.2022		EUR	9.073,75		Clarios Recycling GmbH	31.07.2022	02.08.2022	3003106	2322924	
<input type="checkbox"/>	Bezahlte	AZ00256006	31.01.2022		EUR	14.518,00		Clarios Recycling GmbH	03.03.2022	05.04.2022	3001927	2246502	
<input type="checkbox"/>	Bezahlte	AZ00231831	20.06.2021		EUR	6.687,80		Clarios Recycling GmbH	20.07.2021	20.07.2021	3002815	2137243	
<input type="checkbox"/>	Bezahlte	BZ00070054	28.05.2021	Gutschrift	EUR	-37.571,24		Clarios VARTA Hannover GmbH	09.01.2021	04.11.2021	102331202	2174702	
<input type="checkbox"/>	Abgelehnte	BZ00067354	05.02.2021	Gutschrift	EUR	-8.781,20		Clarios Germany GmbH & Co. KG	05.02.2021			2071007	
<input type="checkbox"/>	Abgelehnte	SZ00000124	13.01.2021	Gutschrift	EUR	-6.519,20		Clarios Germany GmbH & Co. KG	13.01.2021			2057140	
<input type="checkbox"/>	Abgelehnte	AZ00210518	30.11.2020		EUR	3.259,60		Clarios Germany GmbH & Co. KG	31.12.2020			2037619	
<input type="checkbox"/>	Abgelehnte	AZ00207811	31.10.2020		EUR	37.571,24		Clarios VARTA Hannover GmbH	01.12.2020			2020805	
<input type="checkbox"/>	Bezahlte	AZ00207811	31.10.2020		EUR	37.571,24		Clarios VARTA Hannover GmbH	09.01.2021	19.01.2021	3289818	2042470	

Select export type

☐ CSV

☒ Excel

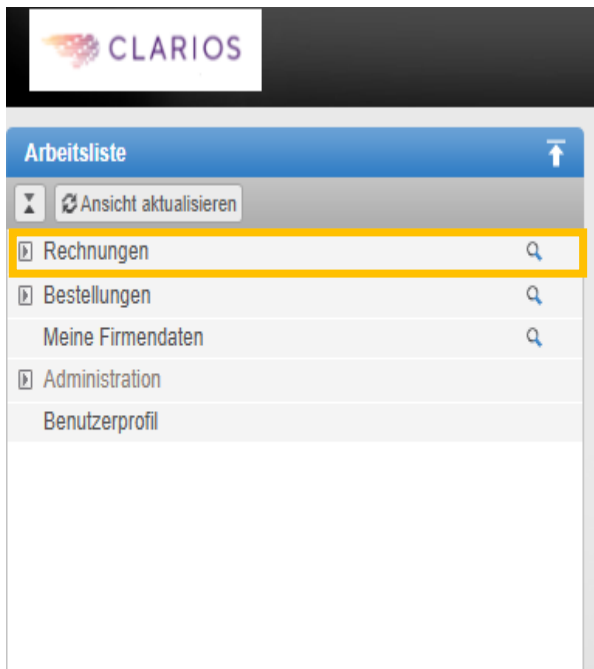
OK

Abbrechen

Wählen Sie Excel (oder CSV, wenn Sie dies bevorzugen) und klicken Sie auf ,OK', um die Liste herunterzuladen.

Zahlungssavise Schritt für Schritt

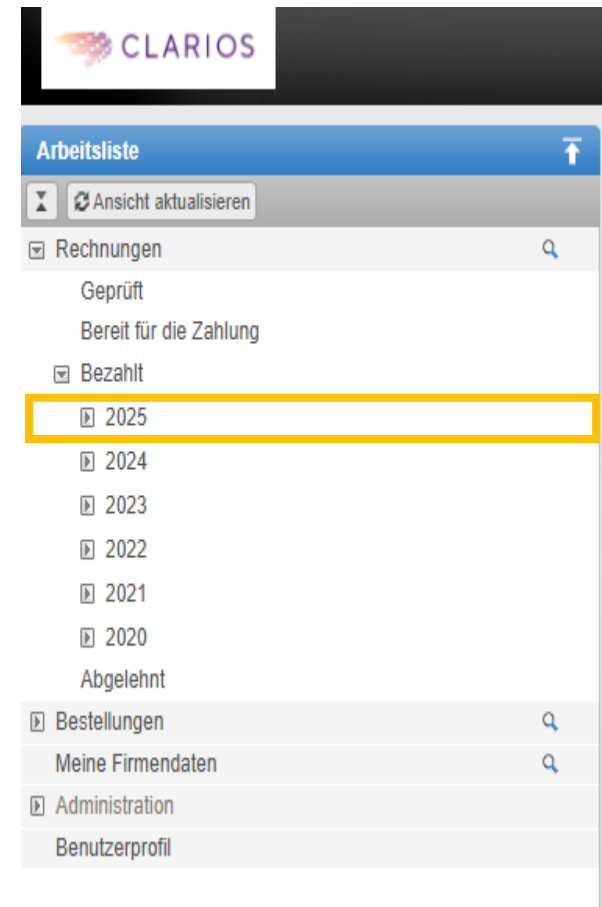
Schritt 1



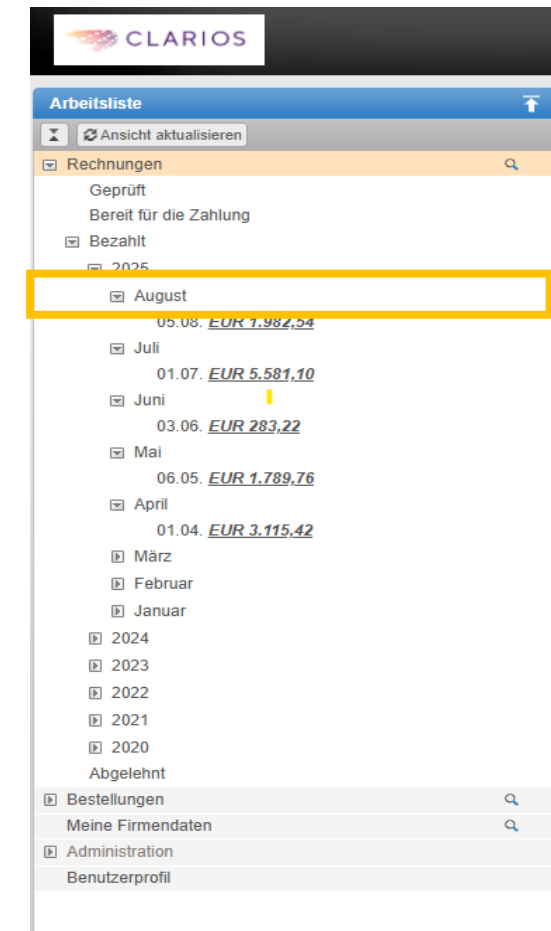
Schritt 2



Schritt 3



Schritt 4



Zahlungsavise Schritt für Schritt

Schritt 5

CLARIOS

Nutzungsvereinbarung · Copyright · Cookies

subin121 subin121

Abmelden

Hilfe

Zuletzt angemeldet am: 30.09.25 10:03

Arbeitsliste

Ansicht aktualisieren

Rechnungen

Geprüft

Bereit für die Zahlung

Bezahlt

2025

August

05.08. EUR 1.982,54 1

Juli

01.07. EUR 5.581,10

Juni

03.06. EUR 283,22

Mai

06.05. EUR 1.789,76 1

April

01.04. EUR 3.115,42 1

März

Februar

Januar

2024

2023

2022

2021

2020

Abgelehnt

Bestellungen

Meine Firmendaten

Administration

Benutzerprofil

Rechnungen - 05.08. EUR 1.982,54 (1)

Export list

Liste per E-Mail exportieren

Status	Rechnung#	Rechn.datum	Rechnung / Gutschrift	Bestellnr.	Währung	Bruttobetrag	Lieferantennummer	Geschäftsbereich	Zahlungsdatum	Zahlungsref.	Portal ID#	Estimated Payment Date
<input checked="" type="checkbox"/>	Bezahlte AZ00380122	30.06.2025			EUR	1.982,54		Clarios VARTA Hannover GmbH	05.08.2025	3311561	2871312	14.08.2025

Klicken Sie auf den Betrag, um alle Rechnungen anzuzeigen, die an diesem Datum / in diesem Lauf bezahlt wurden.

Das gesuchte Zahlungsavise.

Bestellung anzeigen

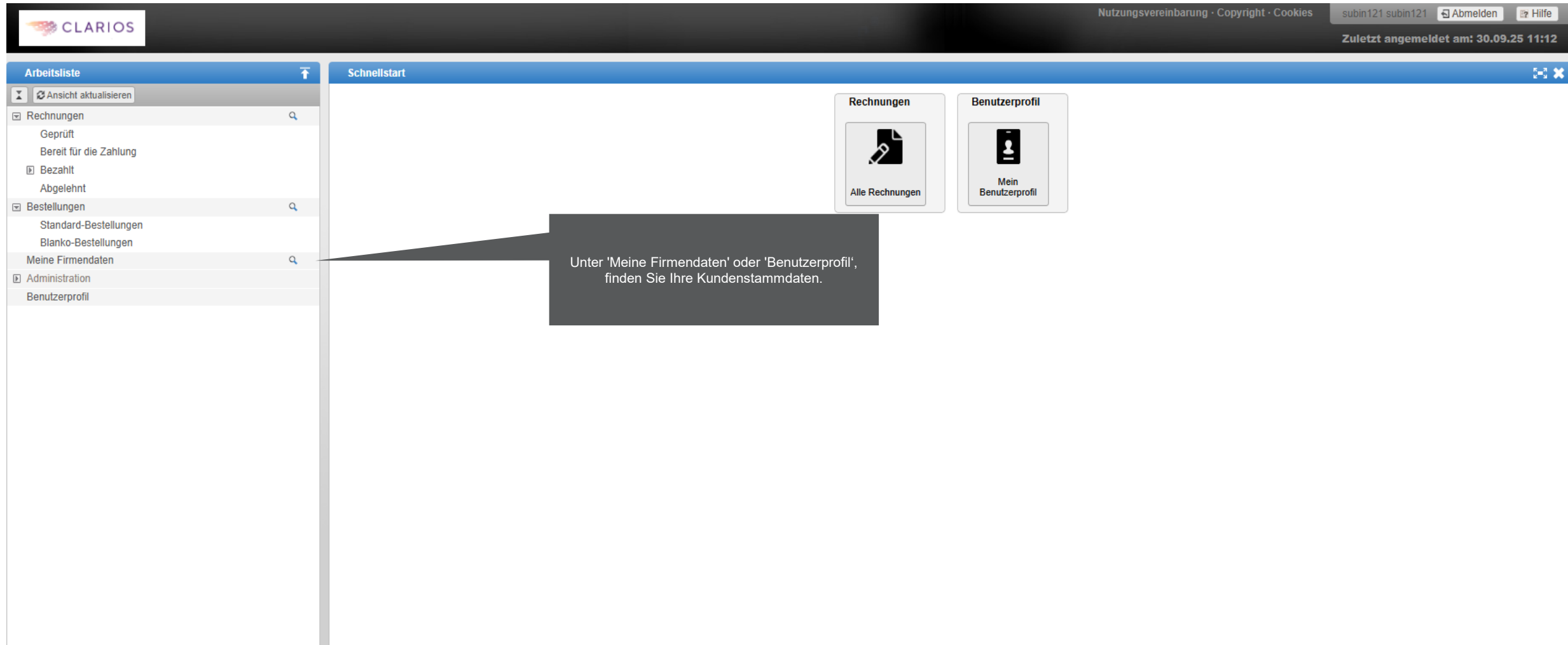
The screenshot shows the CLARIOS web application interface. At the top, there is a dark header bar with the CLARIOS logo on the left and user information on the right, including 'Nutzungsvereinbarung · Copyright · Cookies', 'subin121 subin121', 'Abmelden', 'Hilfe', and 'Zuletzt angemeldet am: 30.09.25 10:03'. Below the header, the main content area is divided into two sections: 'Arbeitsliste' (Worklist) on the left and 'Schnellstart' (Quickstart) on the right. The 'Arbeitsliste' section contains a sidebar with a search bar and a list of categories: 'Rechnungen' (Invoices), 'Bestellungen' (Orders), 'Meine Firmendaten' (My company data), 'Administration', and 'Benutzerprofil' (User profile). The 'Bestellungen' category is selected, and a callout box points to it with the text: 'Die Bestellungen können nach dem Typ gefiltert werden, oder Sie können das Suchzeichen verwenden, um nach anderen Kriterien zu filtern'. The 'Schnellstart' section contains two tiles: 'Rechnungen' (Invoices) with a document icon and 'Benutzerprofil' (User profile) with a person icon.

Bestellung anzeigen

The screenshot displays the CLARIOS web application interface. On the left is a sidebar menu with categories like 'Arbeitsliste', 'Rechnungen', 'Bestellungen', 'Meine Firmendaten', 'Administration', and 'Benutzerprofil'. The 'Bestellungen' category is highlighted. The main area shows a 'Schnellstart' (Quick Start) section with buttons for 'Rechnungen' and 'Benutzerprofil'. A modal window titled 'Bestellungen' is open, featuring search filters: 'Einkaufsbeleg' (text input), 'Lieferant' (dropdown menu), 'Geschäftsbereich' (dropdown menu), 'Belegdatum' (date range with 'Bis' separator), 'Währung' (text input), and 'Max. Anzahl an Treffern' (dropdown menu). At the bottom of the modal are buttons for 'Suchen' (Search), 'Zurücksetzen' (Reset), and 'Abbrechen' (Cancel). A red arrow points from the 'Bestellungen' menu item in the sidebar to the modal. A callout box points to the search filters with the text: 'Mit der Suchoption haben Sie die Möglichkeit, zusätzliche Kriterien für die Anzeige von Bestellungsnummern anzugeben.'

FIRMEN- UND BENUTZERINFORMATIONEN

Firmen- und Benutzerinformationen



The screenshot displays the CLARIOS web application interface. At the top, a dark header bar contains the CLARIOS logo on the left and navigation links on the right: 'Nutzungsvereinbarung · Copyright · Cookies', 'subin121 subin121', 'Abmelden', and 'Hilfe'. Below the header, the main content area is divided into two sections. On the left is the 'Arbeitsliste' (Worklist) sidebar, which includes a search icon and a list of items: 'Ansicht aktualisieren', 'Rechnungen' (with sub-items 'Geprüft', 'Bereit für die Zahlung', 'Bezahlt', 'Abgelehnt'), 'Bestellungen' (with sub-items 'Standard-Bestellungen', 'Blanko-Bestellungen'), 'Meine Firmendaten', 'Administration', and 'Benutzerprofil'. On the right is the 'Schnellstart' (Quickstart) dashboard, which features two main tiles: 'Rechnungen' (All Rechnungen) and 'Benutzerprofil' (Mein Benutzerprofil). A dark gray callout box with a pointer directed at 'Meine Firmendaten' in the sidebar contains the text: 'Unter "Meine Firmendaten" oder "Benutzerprofil", finden Sie Ihre Kundenstammdaten.'

Meine Firmendaten

CLARIOS

Meine Firmendaten (1)

Nutzungsvereinbarung · Copyright · Cookies

subin121 subin121

Abmelden

Hilfe

Zuletzt angemeldet am: 30.09.25 11:23

Arbeitsliste

Ansicht aktualisieren

Rechnungen

Geprüft

Bereit für die Zahlung

Bezahlt

Abgelehnt

Bestellungen

Standard-Bestellungen

Blanko-Bestellungen

Meine Firmendaten 1

Administration

Benutzerprofil

Lieferantenstammdaten - Kopfdaten

Allgemein

Aktivierungsstatus

Kreditor

Name 2

Sprache

E-Mail-Adresse

Telefonnummer

Fax-Nummer

Adresse

Straße

Hausnummer

Straße 2

Straße 3

Postleitzahl

Ort

Bundesstaat

Land DE

Firmendaten (3)

Geschäftsbereich	Kontakt
0002	
0006	
0032	

Kontakte (3)

Geschäftsbereich	Käuferunternehmen	Email Sachb.	Telefon Sachb.	Telefax Sachb.	Sprache
0002	Clarios VARTA Hannover				DE
0006	Clarios Recycling				DE
0032	Clarios Germ.GmbH&Co.KG				DE

Bankdaten (1)

Bankleitzahl	Kontonummer
--------------	-------------

Steuernummern (1)

Steuernummer

Hier können Sie überprüfen, ob Ihre Stammdaten in unserem System aktuell sind.

Beachten Sie bitte, dass Sie Ihre Stammdaten hier nicht ändern können.

CLARIOS

Benutzerprofil

CLARIOS Benutzerprofil (1) [Ansicht aktualisieren](#)

Nutzungsvereinbarung · Copyright · Cookies subin121 subin121 [Abmelden](#) [Hilfe](#)

Zuletzt angemeldet am: 30.09.25 11:12

Arbeitsliste [Speichern](#) [Zurück](#)

Rechnungen

- Geprüft
- Bereit für die Zahlung

Bezahlte Rechnungen

- Abgelehnt

Bestellungen

- Standard-Bestellungen
- Blanko-Bestellungen

Meine Firmendaten 1

Administration

- Benutzerprofil** 1

Kopfdaten

Persönliche Daten

- Vorname, Nachname
- Benutzerkennung
- E-Mail
- Telefon
- Sprache: Deutsch
- Rolle

Passwort

- Altes Passwort
- Neues Passwort
- Passwort wiederholen

Zulieferer (1)

- Geschäftsbereich
- ☐ Zugeordnete Zulieferer System ID

Benachrichtigung

- Eingeschaltet
- Ausgeschaltet

Im Benutzerprofil können Sie:

- Sprache wählen.
- Passwort ändern.
- Benachrichtigungen anpassen.

ANSPRECHPARTNER

Technische Unterstützung

Für weitere Informationen, oder Anfragen wenden Sie sich bitte direkt an uns:

E-Mail

- Deutschland und Österreich: BBC-PTP-Helpdesk-DE-AT@clarios.com
- Europa: BBC-PTP-Helpdesk-Europe@clarios.com
- USA: BBC-PTP-Helpdesk-US@clarios.com

Telefon

- Deutschland, Österreich und Europa: + 421 2 322 72 444
- USA: + 1 855 824 8109

HÄUFIG GESTELLTE FRAGEN

Häufig gestellte Fragen

F: Gibt es Änderungen bei der Zusendung eines Zahlungsavis?

A: Es gibt keine Änderungen beim aktuellen Vorgang. Sie erhalten weiterhin Zahlungssavise nach jeder Zahlung von Clarios an die von Ihrem Unternehmen bereitgestellte(n) E-Mail-Adresse(n).

F: Wie lange dauert es, bis die Rechnungen im Clarios Supplier Invoice Status Portal angezeigt werden?

A: Gewöhnlich zwei bis drei Werktage, nachdem Ihre Rechnungen an die jeweilige EMEA-EINVOICE-E-MAIL-ADRESSE gesendet wurde.

F: Gibt es Änderungen bei der Zusendung der Ablehnungsemails/ Informationen?

A: Es gibt keine Änderungen beim aktuellen Vorgang. Sie erhalten weiterhin Benachrichtigungen über abgelehnte Rechnungen an die von Ihrem Unternehmen bereitgestellte(n) E-Mail-Adresse(n), wie bisher.

F: Habe ich die Möglichkeit, Benachrichtigungen für Statusänderungen von Rechnungen/ Bestellnummern einzustellen?

A: Ja, im "BENUTZERPROFIL" (rechte Ecke oben).

Ablehnungsgründe:

01 = Fehlende Bestellnummer	06 = Ware/ Dienstleistung nicht geliefert/ zurückgegeben	11 = Rechnung nicht für Clarios
02 = Falsche Bestellnummer	07 = Abgelehnt vom Werk	12 = Intern abgelehnt
03 = Fehlende Belege	08 = Rechnung falsch	13 = Duplikat automatisch
04 = An falsche Dropbox gesendet	09 = Preis und/oder Menge falsch	abgelehnt
05 = Falsche(r) Gesellschaftsname/ Adresse	10 = Mehrere Rechnungen in 1 PDF	